

WILTON

Portes &  
Fenêtres  
de l'est

## Fenêtre à battants en aluminium – série 600

Une fenêtre dont la beauté résiste aux années



### IMBATTABLE!

Incontestablement, cette fenêtre à battants de grande qualité conjugue esthétique, durabilité et sens pratique. Les fenêtres de la série 600 sont destinées aux consommateurs soucieux d'économiser l'énergie, qui accordent de l'importance à un style raffiné et à une polyvalence maximale. Grâce à sa grande qualité et à la satisfaction qu'elle procure, cette gamme de fenêtres est véritablement un chef de file du marché des fenêtres en aluminium.

WILTON

Que vous entrepreniez la rénovation de votre demeure ou un projet de construction, les fenêtres à battants en aluminium de série 600 de Wilton constituent un choix idéal. Cette fenêtre haut de gamme est celle que privilégient tant les propriétaires que les architectes et les designers. Voici quelques raisons qui expliquent leur choix :

**Caractéristiques et avantages**

- Triple coupe-froid incluant deux caoutchoucs Santoprene qui offre une étanchéité incomparable grâce à sa flexibilité supérieure à long terme. Résultat : une étanchéité et une insonorisation optimales.
- Le volet est rempli de mousse de polyuréthane qui le renforce considérablement tout en l'isolant. De plus, une barrière thermique avec une structure multichambre qui procure une isolation supérieure.
- Étanchéité complète assurée par le ruban scellant Vision Strip de Tremco, qui empêche toute infiltration d'air ou d'eau dans le volet.

Unité scellée de 1 po d'épaisseur	Cote R	Protection UV
Vitrage standard	2,0	44 %
Verre Low E Argon	4,2	80 %
<i>Avec intercalaire isolé INEX standard</i>		
Unité scellée de 1¼ po d'épaisseur	Cote R	Protection UV
Heat Mirror 88	4,3	99,5 %
Heat Mirror TC88	5,1	99,5 %
<i>Compatible avec intercalaire isolé Warmedge</i>		

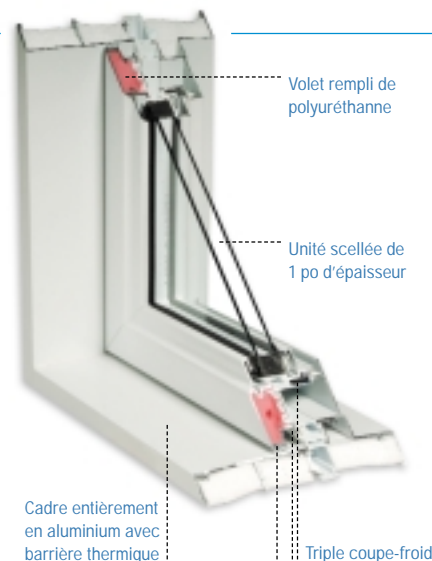
- Vaste choix de profondeurs de boîtes, toutes offertes avec moulures à brique en option et vaste choix de cadres – 4 po, 5½ po, 6¼ po, 7¾ po, 9¼ po.
- Le système Truth Maxim<sup>MC</sup> fait partie de l'équipement standard des fenêtres à battants de la série 600. Ces fixations, les plus évoluées en Amérique du Nord, permettent d'ouvrir le volet sans effort au-delà des dimensions normales. Tous les volets, peu importe leurs dimensions, s'ouvrent à 90 degrés pour faciliter le nettoyage.



L'entreprise Les Produits d'aluminium Wilton Ltée., fondée en 1969, est depuis ses débuts un chef de file aux chapitres de l'innovation, du développement et du service à la clientèle.



- Le système de verrouillage multipoints est à la fine pointe en matière de sécurité. En enclenchant un seul levier facile d'accès, on actionne simultanément tous les verrous. De plus, les gâches métalliques du système de verrouillage, à l'épreuve du bris et du craquelage, accroissent le facteur de sécurité.
- La moustiquaire en aluminium noir et son cadre ne comportent aucun ressort ni autre mécanisme visibles ; la moustiquaire se retire donc très facilement.
- La solidité structurale ainsi que l'expansion et la contraction relativement faibles du cadre et du volet en aluminium garantissent la durée de vie de ces produits haut de gamme ainsi que leur utilisation sans tracas. Des poignées repliables de grande qualité, offertes en option, facilitent l'utilisation de ces fenêtres avec les stores et les rideaux.
- Vous pouvez choisir parmi un vaste éventail d'options de carrelage dans des teintes de blanc, de laiton, d'étain ou d'autres finis.
- Durable et stable, l'aluminium des fenêtres de la série 600 est peint, avec un fini émaillé cuit qui gardera son éclat pendant des années.
- Les cadres deux tons permettent d'assortir les couleurs des fenêtres autant à votre agencement de couleurs extérieur qu'à votre décor intérieur. Vous avez le choix entre les couleurs blanc, ivoire, brun commercial et bois de santal et, sur demande, des couleurs non standard.
- Vous pouvez agencer ces fenêtres à des demi-lunes ou à d'autres formes pour leur donner une allure originale.



Nous utilisons des scellants extérieurs exclusifs qui offrent une protection accrue contre les infiltrations d'air et d'eau, en plus de conférer une allure très esthétique au cadre. Notre barrière thermique multichambre, entre les cadres intérieur et extérieur, renforce le tout, en plus d'accroître l'efficacité énergétique.

Les fenêtres en aluminium constituent un investissement à long terme dans la beauté et la valeur d'une maison. Durable et esthétique tout en étant abordable, l'aluminium fait toujours bonne impression. De plus, les tests ont révélé que les fenêtres à battants en aluminium offrent une meilleure protection à long terme contre les infiltrations d'air, en raison de la solidité et de la stabilité inhérentes aux extrusions d'aluminium.

<b>A-3</b> Étanchéité à l'air
<b>B-7</b> Résistance à la pénétration d'eau
<b>C-5</b> Résistance aux surcharges dues au vent
<b>F-2</b> Résistance aux tentatives d'effraction

**Garantie**

- 25 ans sur toutes les composantes en vinyle et en aluminium
- 10 ans sur les unités scellées
- 10 ans sur la quincaillerie
- 1 an sur le bris du vitrage isolant

Pour plus de détails, consultez le certificat de garantie.



# Série 350-351

## Fenêtres à guillotine

WILTON

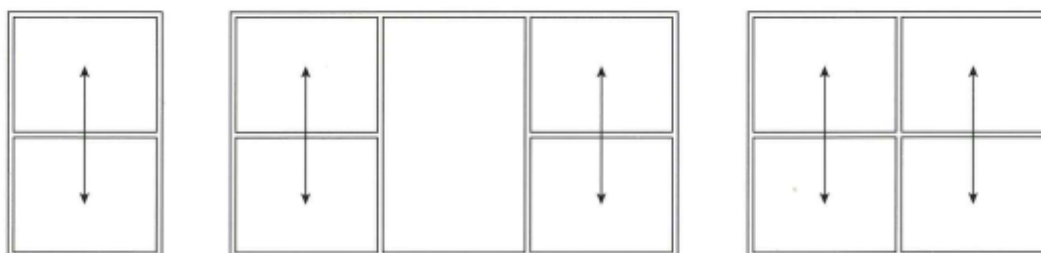
Portes &  
Fenêtres  
de l'est

### Caractéristiques

- **Double vitrage Série 350:** deux rangées de volets à vitrage simple.
- **Triple vitrage Série 351:** une vitre thermos scellée à l'extérieur et une rangée de volets à vitrage simple à l'intérieur.
- Demi-moustiquaire en aluminium extrudé.
- Cadre isolé avec une barrière thermique en PVC.
- L'ouverture des volets supérieurs et inférieurs permet une ventilation indirecte et un nettoyage facile.
- Barrures métalliques ultrarésistants.

### Options

- L'option Low-E Argon peut s'ajouter au vitrage triple.
- Couleurs standards: blanc, noir et brun commercial.
- L'option deux tons de couleurs différentes à l'intérieur et à l'extérieur est disponible.



### DES RÉSULTATS CONCLUANTS

Étanchéité à l'air	A-3
Résistance à la pénétration d'eau	B-4
Résistance aux surcharges dues au vent	C-5

### PROFONDEUR DE CADRE DE BASE

7"

Choix des extensions intérieures disponibles



# Série 560-570

## Fenêtre coulissante

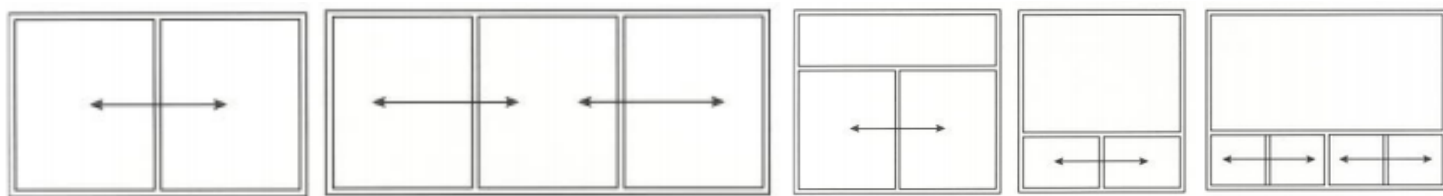


### Caractéristiques

- **Double vitrage Série 560:** deux rangées de volets à vitrage simple.
- **Triple vitrage Série 570:** une vitre thermos scellée à l'extérieur et une rangée de volets à vitrage simple à l'intérieur.
- Demi-moustiquaire coulissante en aluminium extrudé.
- Cadre isolé avec une barrière thermique en PVC.

### Options

- L'option Low-E Argon peut s'ajouter au vitrage triple.
- Couleurs standards: blanc, noir, kaki et brun commercial.
- L'option deux tons de couleurs différentes à l'intérieur et à l'extérieur est disponible.



### DES RÉSULTATS CONCLUANTS

Étanchéité à l'air	A-3
Résistance à la pénétration d'eau	B-4
Résistance aux surcharges dues au vent	C-5

### PROFONDEURS DE CADRE DE BASE

5 ¾" - 6 ½" - 7" - 7 ¾" - 8"  
Choix des extensions intérieures disponibles