

**Portes &
Fenêtres
de l'est**



SERIE **M-860**

Fenêtre avec vitrage triple coulissant
en aluminium

Triple glazed aluminum sliding windows

Nouveau

Rail amovible

New

Removable Sill Tracks





SERIE M-860




Depuis 1971

- Cadre en aluminium extrudé avec bris thermique pour une force et isolation supérieure. *Extruded aluminum frame with thermal barrier for superior strength and insulation.*

- Volet intérieur avec verre simple. Volet extérieur avec verre thermo de 7/8" avec intercalaire non conducteur. Épaisseur minimum du verre : 3 mm. *Interior sash with single glass. Exterior sash with 7/8" thermo glass and energy efficient spacer. Minimum glass thickness 3 mm.*

- Moustiquaire entre les volets intérieur et extérieur pour un entretien minimum. *Screen installed between interior and exterior sashes for minimum maintenance.*

- Cadre isolé à la mousse de polystyrène. *Frame insulated with polystyrene foam.*



- Profondeurs de cadre disponibles : de 6 1/2" à 9 1/4" (165 mm à 235 mm). *Available frame depth : from 6 1/2" to 9 1/4" (165 mm to 235 mm).*

- Pour un rendement énergétique optimal, le cadre et les volets sont munis de doubles coupe-froid. *Frame and sashes are fitted with double weather-stripping for optimal energy efficiency.*

- Conception ultra-robuste aux lignes amincies avec un dispositif de fermeture sécuritaire sur chaque volet et moustiquaire. *Slim heavy-duty design with positive locking systems on all sashes and screen.*

- Volet intérieur et extérieur monté sur roulement en acétal pour un fonctionnement optimal. *Interior and exterior sashes mounted on acetal rollers for ease of operation.*

- Seuil intérieur et extérieur avec rail amovible pour en faciliter l'entretien. *Interior and exterior sill with removal tracks for ease of maintenance.*

- Tous les volets s'enlèvent aisément de l'intérieur. *All sashes are easily removed from inside.*



Norme Energy Star avec Low-E Argon
Energy Star rated with Low-E Argon

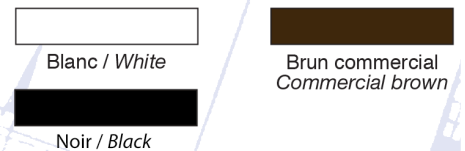
Options / Moulures *Moulding options*

- Extension cadre de 1 3/4"
- Moulure à brique
- Support pour recouvrement
- Adaptateur de gypse
- Rebord extérieur
- 1 3/4" frame extension
- Brick moulding
- Flashing retainer
- Gyproc adaptor
- Overlap

Options / Verre *Glazing options*

- Low-E / Argon
- Carrelage
- Verre givré, teinté ou décoratif
- Verre trempé
- Verre thermique de 4, 5 ou 6 mm. 4 ou 5 mm sur volet simple
- Low-E + Argon
- Carrelage
- Frosted, tinted or decorative glass
- Tempered glass
- 4 mm, 5 mm or 6 mm glass on thermo unit. 4 or 5 mm on single sash

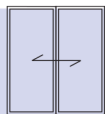
Couleurs extérieur *Exterior colors*



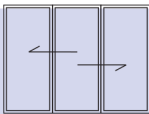
- Couleurs optionnelles disponibles
- Les couleurs illustrées peuvent varier lors de l'impression.
- *Optional colors available.*
- *Actual colors may vary.*

Modèles de base

Coullissantes



1/2 1/2



1/3 1/3 1/3

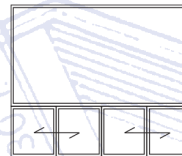


1/4 1/2 1/4

Basic Models

Sliding Windows

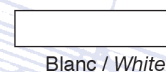
Combinée *Combination*



M-740 / M-860

Disponible seulement avec cadre de 6 1/2" ou 7 1/2"
Available only with 6 1/2" or 7 1/2" frame

Couleurs intérieur *Interior colors*



* NAFS-08 s'harmonise avec la classe R-PG55-HS
NAFS-08 harmonized with class R-PG55-HS

Certification

Produit	M-860	Classe	LC
<small>Product</small>		<small>Class</small>	

MaisonNeuve Aluminium inc.
 Téléphone / Phone: (514) 523-1155
 Sans frais / Toll-free: 1 800 561-3021
 Télécopieur / Fax: (514) 525-6175
www.alumpvc.com

Le fabricant se réserve le droit de modifier sans préavis les caractéristiques du produit. / *The manufacturer reserves the right to modify product features without notice.*



SERIE M-2100

Fenêtre à guillotine en aluminium
à volets inclinables de l'intérieur

*Aluminum double-hung window
with inward tilting sash*



M-2100

Volets qui basculent vers l'intérieur pour un entretien facile

Sashes tilt inward for easy cleaning and maintenance



SERIE **M-2100**



Depuis 1971 Since


• Cadre en aluminium extrudé avec bris thermique rigide pour une force et isolation supérieures.
Extruded aluminum frame with thermal barrier for superior strength and insulation.

• Moustiquaire pleine grandeur pour ventilation du haut et du bas. Demi moustiquaire en option.
Full screen for top and bottom ventilation. Half screen optional.

• Deux volets en aluminium extrudé à quadruple coupe-froid à la tête et barre de rencontres et triple coupe-froid sur les jambages.
Interlocking aluminium sashes with quadruple fin seal weatherstripping on header and meeting rails, triple fin seal weatherstripping on jambs.

• Barre de levage pleine largeur sur les deux volets.
Full length lift rail on both sashes.

• Seuil en pente avec rejet d'eau au volet.
Sloped sill and water deflector on sash.



• Profondeurs de cadres : 4" à 8 1/2" (102mm à 216 mm).
* Voir options pour extension de cadre.
*Frame depth: 4" to 8 1/2" (102mm to 216 mm). * See options for extended frame.*

• Barrure et pivots de volets à usage intensif.
Heavy duty sash and pivot locks.

• Système de balance à force constante en acier inoxydable.
Constant force Stainless steel balance system.

• Volet à fermeture auto-verrouillante.
Sashes lock automatically when closed.

• Isolé à la mousse de polystyrène tête et seuil.
Insulated with polystyrene foam header and sill.

• Vitre thermique haute performance à scellé double avec intercalaire non conducteur pour une meilleure résistance à la buée et une meilleure insonorisation.
High-performance double-sealed thermo unit with energy efficient spacer for superior resistance to condensation and sound.

Options / Cadre Frame options

- Profondeurs des cadres disponibles : 159 mm (6 1/4"), 191mm (7 1/2"), 216 mm (8 1/2")
- Available frame depth: 159 mm (6 1/4"), 191mm (7 1/2"), 216 mm (8 1/2")



Norme Energy Star avec Low-E Argon
Energy Star rated with Low-E Argon

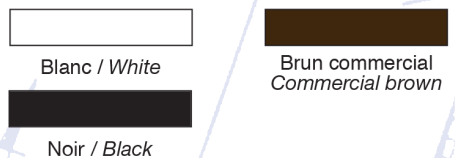
Options / Moulures Moulding options

- Moulure à brique **
 - Carrelage
 - Rebord extérieur **
 - Gyproc adaptor **
 - Overlap **
- ** Disponible seulement avec cadre de 6 1/4", 7 1/2", 8 1/2"
** Available only with 6 1/4", 7 1/2", 8 1/2"

Options / Verre Glazing options

- Low-E / Argon
- Carrelage
- Verre givré, teinté, ou décoratif
- Verre trempé
- Low-E / Argon
- Carrelage
- Frosted, tinted, or decorative glass
- Tempered glass

Couleurs extérieur Exterior colors



- Couleurs optionnelles disponibles
- Les couleurs illustrées peuvent varier lors de l'impression.
- Optional colors available.
- Actual colors may vary.

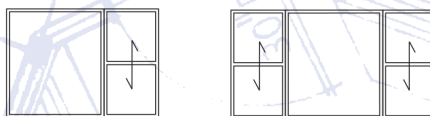
Modèles de base Basic Models

(Grand choix d'autres combinaisons sur mesure) (Large choice of other combinations made-to-measure)

Gullotiné Double-hung



Combinée Combination



Couleur intérieur Interior colors



* NAFS-08 s'harmonise avec la classe R-PG55-H
NAFS-08 harmonized with class R-PG55-H

Maisonneuve Aluminium inc.
Téléphone / Phone: (514) 523-1155
Sans frais / Toll-free: 1 800 561-3021
Télécopieur / Fax: (514) 525-6175
www.alumpvc.com

Le fabricant se réserve le droit de modifier sans préavis les caractéristiques du produit. / The manufacturer reserves the right to modify product features without notice.

Certification

Produit Product	M-2100	Classe Class	LC
--------------------	---------------	-----------------	-----------

Portes &
Fenêtres
de l'est



SERIE

M-3000

La fenêtre à battant haute-performance
en aluminium

*High-performance aluminum
casement windows*





SERIE M-3000



Depuis 1971 Since

- Vitre thermique haute performance à scellé double avec intercalaire isolant pour une meilleure résistance à la buée et une meilleure insonorisation.
High-performance double-sealed thermo unit with warm edge spacer for superior resistance to condensation and sound.

- Verre fixé au volet par un adhésif scellant.
Adhesive sealer joins glazing to sash.

- Fabrication sur mesure, au millimètre près.
Custom made, for perfect fit.

- Volet avec mousse de polyuréthane à haute densité pour une isolation maximum (ISOLOK).
High density foam sash (ISOLOK) for maximum insulation.

- Triple coupe-froid continu pour une étanchéité supérieure (coupe-brise, balai, butoir continu).
Continuous triple weatherstripping, guards against air infiltration.

- Barrière thermique au cadre et au volet pour isoler la partie extérieure de la partie intérieure.
Thermal barrier on frame and sash insulates interior from exterior sections.

- Verrouillage multi-points des volets, à loquet unique situé au bas de la fenêtre, pour plus de commodité, de sécurité et d'étanchéité.
Concealed multi-point locking system, with a single lever for greater convenience, security, and a tighter seal.

- Cadre d'aluminium d'une épaisseur de 127 mm (5") ou 159 mm (6 1/4") ou 190 mm (7 1/2") assurant une rigidité et une durabilité exceptionnelles.
Choice of 127 mm (5") or 159 mm (6 1/4") or 190 mm (7 1/2") aluminium frame for extra stability and durability.

- Espacement d'air d'une épaisseur optimale de 15 mm (5/8").
Optimal 15 mm (5/8") air space.

- Mécanisme à double bras facilitant l'ouverture. Pour les fenêtres d'une largeur de 534 mm (21") ou plus.
Easy-to-open dual-arm operating mechanism. For windows of 534 mm (21") width or more.

- Nettoyage de la face extérieure de la fenêtre ouvrante à partir de l'intérieur.
Outside surface easy to clean from inside.

- Mécanisme et charnières ajustables anti-rouille.
Rustproof operating mechanism and hardware.

- Fini émaillé pour un entretien minimum.
Enamel finish for minimum maintenance.

- Cache-opérateurs et cache-vis en aluminium extrudé aux couleurs agencés.
Color-matched extruded aluminum to hide operating mechanism and hardware.

- Moustiquaire intérieure amovible.
Removable interior screen.



Formes Shapes

- Formes irrégulières disponibles (sans volet injecté)
Irregular shapes available (without sash)

Options / Verre Glazing options

- Énergétique Low-E-Argon
- Verre givré, teinté, ou trempé
- Verre décoratif
- Choix de carrelages
- Low-E Argon
- Frosted, tinted, or tempered glass
- Decorative glass
- Decorative grids

Couleurs extérieur Exterior colors

- Blanc / White
- Brun commercial / Commercial brown

Options / Moulures Moulding options

- Moulure à brique
Brick moulding
- Volet à meneau
Sash mullion
- Rebord angulaire
Overlap

Couleur intérieur Interior colors

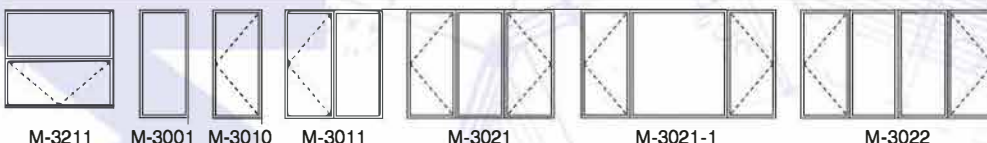
- Blanc / White

Modèles de base (Grand choix d'autres combinaisons sur mesure)

Basic Models (Large choice of other combinations made-to-measure)

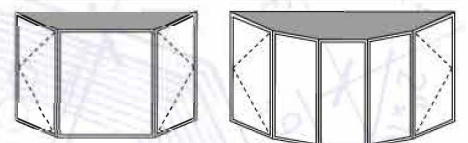
Fenêtres à battant

Casement Windows



Baie Bay

Arquée Bow



Maisonneuve Aluminium inc.

Téléphone / Phone: (514) 523-1155
 Sans frais / Toll-free: 1 800 561-3021
 Télécopieur / Fax: (514) 525-6175 • www.alumpvc.com

Le fabricant se réserve le droit de modifier sans préavis les caractéristiques du produit.
The manufacturer reserves the right to modify product features without notice.

